

HALBJAHRESBERICHT 2012

INHALTSVERZEICHNIS

- 4 Kennzahlen im Überblick
- 5 Konsolidierter Halbjahresbericht
- 7 Valartis Gruppe

Konzernrechnung

- 10 Konsolidierte Erfolgsrechnung
- 11 Konsolidierte Gesamtergebnisrechnung
- 12 Konsolidierte Bilanz
- 14 Konsolidierte Eigenkapitalentwicklung
- 16 Konsolidierte Geldflussrechnung

Anhang zur Konzernrechnung

- 18 Erläuterungen zur Konzernrechnung
 - 19 Erläuterungen zur konsolidierten Erfolgsrechnung
 - 22 Aktienkapital
 - 23 Ausserbilanzgeschäfte
 - 24 Geschäftssegmente
 - 26 Ergänzende Informationen
-
- 27 Adressen

KENNZAHLEN IM ÜBERBLICK

Eckwerte

in Mio. CHF	1.1.–30.6.2012 bereinigt ¹⁾	1.1.–30.6.2012	1.1.–30.6.2011 bereinigt ¹⁾	1.1.–30.6.2011
Total Geschäftsertrag	49.1	50.5	51.6	26.0
Erfolg aus Zinsen und Dividenden	16.9	16.9	20.9	20.9
Erfolg aus Kommissionen und Dienstleistungen	26.0	26.0	28.8	28.8
Erfolg aus dem Handelsgeschäft	5.0	5.0	1.7	1.7
Übriger ordentlicher Erfolg ²⁾	1.2	2.6	0.2	-25.4
Geschäftsaufwand	-39.4	-39.4	-43.0	-43.0
Bruttoergebnis	9.7	11.1	8.6	-17.0
Abschreibungen, Wertberichtigungen und Rückstellungen ³⁾	-2.3	-7.2	-2.5	-8.3
Gewinnsteuern	0.0	0.0	0.3	5.4
Gewinnanteil aus nicht weitergeführten Geschäftsbereichen	0.0	0.0	0.0	0.6
Konzernergebnis	7.4	3.9	6.4	-19.3
zuzuschreiben auf Aktionäre der Valartis Group AG	4.6	1.1	5.8	-19.9
zuzuschreiben auf Anteile ohne beherrschenden Einfluss	2.8	2.8	0.6	0.6
Total verwaltete Vermögen, in Mrd. CHF		7.4		6.5
Netto-Neugeldzufluss, in Mio. CHF		491		577
Personalbestand, auf Vollzeitbasis		302		302

Aktieninformationen

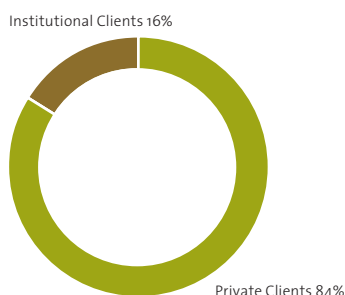
Konzernergebnis pro Aktie (Aktionäre der Valartis Group AG), in CHF	1.00	0.24	1.26	-4.29
Schlusskurs VLRT Inhaberaktie, in CHF		16.00		17.90
Halbjahreshöchst, in CHF		17.00		26.25
Halbjahrestiefst, in CHF		12.25		16.30

1) Die bereinigte Erfolgsrechnung basiert auf den IFRS Ergebnissen, adjustiert um Bewertungskorrekturen, Einmaleffekte und Abschreibungen aus getätigten Akquisitionen.

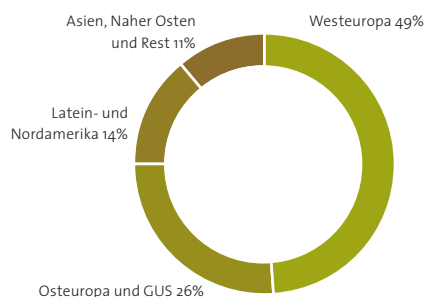
2) In der IFRS Erfolgsrechnung sind in der Position «übriger ordentlicher Erfolg» Bewertungsverluste aus assoziierten Gesellschaften im Umfang von CHF -1.4 Mio. (Vorjahr: CHF -25.6 Mio.) enthalten

3) In der IFRS Erfolgsrechnung sind in der Position «Abschreibungen» Amortisationen auf materiellen und immateriellen Vermögenswerten im Zusammenhang mit früheren Akquisitionen im Umfang von CHF -4.9 Mio. (Vorjahr: CHF -5.8 Mio.) enthalten.

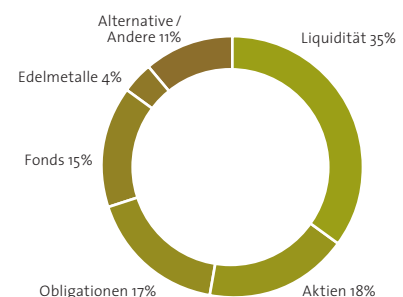
Kundenvermögen nach Geschäftssegmenten



Kundenvermögen nach Regionen



Kundenvermögen nach Anlageklasse



Sehr geehrte Aktionärinnen und Aktionäre

Nach einem Verlust im Vorjahr von CHF 19.3 Mio. schliesst die Valartis Gruppe das erste Halbjahr 2012 ohne nennenswerte Sondereffekte mit einem Gewinn von CHF 3.9 Mio. ab. Dies in einem weiterhin ungewöhnlich herausfordernden Marktumfeld, das geprägt war durch die Stärke des Schweizer Franken, Unsicherheiten im Anleihengeschäft, eine sich abschwächende Wirtschaftslage sowie zunehmende politische Unwägbarkeiten.

Positives Konzernergebnis ohne Sondereffekte – Ausrichtung auf das Privatkundengeschäft entwickelt sich bezüglich Netto-Neugeldzufluss, Kommissionsergebnis und Kostenentwicklung stabil.

Das «Ergebnis aus der operativen Kernaktivität» – also das Konzernergebnis ohne nicht-operative Bewertungskorrekturen und ohne Abschreibungen aus getätigten Akquisitionen – entwickelte sich im Vergleich zum ersten Halbjahr 2011 mit CHF 7.4 Mio. stabil (30. Juni 2011: CHF 6.4 Mio.). Die nicht-operativen Bewertungsanpassungen auf Beteiligungen hatten – auch dank Absicherungsgeschäften – keinen wesentlichen Einfluss auf das Halbjahresergebnis 2012.

+7.2 Prozent

betrug das akquisitorische Wachstum der Kundenvermögen ohne Marktwertveränderungen.

Intakter Zufluss an Kundenvermögen

Die strategische Neuausrichtung der Gruppe auf das Privatkundengeschäft anfangs 2008 entwickelt sich weiter innerhalb des übergeordneten Mehrjahresplans. So konnte die Valartis Gruppe im ersten Semester 2012 einen Netto-Neugeldzufluss von CHF 491 Mio. verbuchen, dies einschliesslich grösserer Fondsgelder. Bedingt durch Währungseinflüsse und Finanzmarktentwicklungen in Höhe von 1.4 Prozent bzw. CHF 97 Mio. wuchsen die Kundenvermögen gesamthaft auf CHF 7.4 Mrd., was gegenüber Ende 2011 einem Plus von 8 Prozent entspricht. Auf die beiden Geschäftssegmente verteilten sich die verwalteten Kundenvermögen per 30. Juni 2012 wie folgt:

- Private Clients: CHF 6.2 Mrd. oder 84 Prozent (gleich wie im Vorjahr)
- Institutional Clients: CHF 1.2 Mrd. oder 16 Prozent

Vom Netto-Neugeldzufluss in Höhe von CHF 491 Mio. kamen CHF 486 Mio. aus dem Geschäftssegment Private Clients und CHF 5 Mio. aus dem Geschäftssegment Institutional Clients.

Stabiles Geschäftsergebnis trotz leicht rückläufiger Erträge

Aufgrund rückläufiger transaktionsabhängiger Erträge fiel das Kommissionsergebnis gegenüber der Vorjahresperiode um 10 Prozent tiefer aus und belief sich per 30. Juni 2012 auf CHF 26.0 Mio. (30. Juni 2011: CHF 28.8 Mio.). Gleichzeitig schwächte sich das Zinsergebnis gegenüber dem ersten Halbjahr 2011 mit CHF 16.9 Mio. um 19 Prozent ab (30. Juni 2011: CHF 20.9 Mio.). Insbesondere das besicherte Interbankengeschäft hinterliess hier Spuren: Diese Interbankanlagen nahmen innerhalb der Bankforderungen von 8 Prozent per 31. Dezember 2011 auf 19 Prozent per Halbjahr 2012 zu; womit das Risikoprofil deutlich verbessert werden konnte. Dies allerdings zu Lasten des Zinsergebnisses. Das Bondportfolio hingegen entwickelte sich dank aktiver Portfoliobewirtschaftung innerhalb der Planvorgaben, wenn auch etwas unter dem Niveau der Vergleichsperiode.

–8.3 Prozent

Reduktion des Geschäftsaufwands konnte gegenüber der Vorjahresperiode erzielt werden.

Der Geschäftsaufwand konnte gegenüber der Vorjahresperiode um mehr als 8 Prozent auf CHF 39.4 Mio. gesenkt werden. Der Personalaufwand wurde um 6 Prozent auf CHF 26.3 Mio. reduziert und der Sachaufwand um 13 Prozent auf CHF 13.1 Mio. Per Mitte 2012 beschäftigte die Valartis Gruppe teilzeitbereinigt 302 Mitarbeitende (+1.7 Prozent gegenüber Ende 2011).

Von Verunsicherung geprägte Finanzmärkte

Die Rekapitalisierung des spanischen Bankensektors zeigte, dass die europäische Politik bereit ist, schneller und entschlossener zu handeln als noch 2011. Dennoch standen die Finanzmärkte Europa weiterhin kritisch gegenüber. Das Umfeld im ersten Semester blieb entsprechend herausfordernd. Konjunkturelle und politische Risiken belasteten nicht nur die Wachstumsaussichten der Unternehmensgewinne, sondern sie trübten in erster Linie auch die Anlegerstimmung. Die Kurse an den Finanzmärkten spiegelten ein hohes Mass an Verunsicherung wider und verdeutlichten die geringe Risikobereitschaft der Investoren. Diese Verunsicherung liess die transaktionsabhängigen Erträge gegenüber der Vergleichsperiode deutlich tiefer ausfallen.

Die Gefahr einer Eskalation der Schuldenkrise, welche hohe Risiken für die Konjunktur in der Währungsunion barg, wie auch die Suche nach Sicherheit und das Eingreifen der Notenbanken hielten das Zinsniveau auf historisch tiefem Niveau. Staatsanleihen waren folglich entweder mit hohem Kreditrisiko verbunden oder entschädigten nicht für die Inflation. Dies schlug sich auch im Rückgang der Zinserträge aus unserem Bondportfolio bei Wiederranlagen nieder.

Segmentergebnisse ohne Sondereffekte

Das Segmentergebnis vor Amortisationen belief sich per Halbjahr 2012 für Private Clients auf CHF 5,5 Mio. (30. Juni 2011: CHF 3.7 Mio.) und für Institutional Clients ebenfalls auf CHF 5,5 Mio. (30. Juni 2011: CHF –21.0 Mio.). Das Corporate Center wies ein Ergebnis von CHF –2.2 Mio. aus (30. Juni 2011: CHF –2.2 Mio.).

Weitere Fokussierung auf das Private Banking

Neben einem konsequenten Kostenmanagement wird auch künftig eine Steigerung der verwalteten Vermögen im Privatkundengeschäft im Mittelpunkt der Wachstumsstrategie der Valartis Gruppe stehen. Mit Vincenzo Di Pierri konnte der Verwaltungsrat im Juni einen erfahrenen Private Banker als neuen CEO für die Schweizer Bank gewinnen, der dank seiner ausgesprochenen Kundenorientierung, seinem weitreichenden Beziehungsnetz sowie seiner langjährigen Führungserfahrung wichtige Impulse für den weiteren Ausbau der Private-Banking-Aktivitäten sowohl auf Stufe der Valartis Bank AG, Schweiz, wie auch der Gruppe wird geben können.

Baar ZG, 14. August 2012



Erwin W. Heri
Präsident des Verwaltungsrats



Gustav Stenbolt
Chief Executive Officer

Schweizer Bankengruppe mit Fokus «Private Banking Plus»

Die Valartis Gruppe ist eine an der Schweizer Börse kotierte, international tätige Banken- und Finanzgruppe mit Privatbanken in der Schweiz, in Österreich und im Fürstentum Liechtenstein.

Im Zentrum unserer «Private Banking Plus»-Strategie steht das Vermögensverwaltungsgeschäft mit Privatkunden und institutionellen Anlegern, für die wir individuell angepasste Lösungen und spezielle Produktkombinationen aus einer Hand bieten wollen. Hierzu kombiniert die Valartis Gruppe traditionelle Private-Banking-Services mit spezialisierten Beratungs- und Bankdienstleistungen aus den Bereichen Corporate und Structured Finance sowie mit innovativen Nischenanlageprodukten in den Anlageklassen Aktien, Fixed Income, Private Equity und Immobilien.

An den Standorten Zürich, Genf, Wien, Liechtenstein, Luxemburg, Singapur sowie Moskau und St. Petersburg betreuen die 302 Mitarbeitenden der Valartis Gruppe Vermögenswerte in der Höhe von CHF 7.4 Mrd. Zu unseren Kernmärkten zählen Mittel- und Osteuropa, der Nahe Osten und einzelne Länder Nord- und Südamerikas sowie Asiens.

Konzernstruktur

Die Muttergesellschaft der Valartis Gruppe, die Valartis Group AG, ist eine Aktiengesellschaft nach schweizerischem Recht, deren Sitz sich in Baar im Kanton Zug, Schweiz, befindetet. Die Inhaberaktien der Valartis Group AG (ISIN CH0001840450) sind an der Schweizer Börse SIX Swiss Exchange kotiert. Von den total ausgegebenen 5'000'000 Aktien befanden sich per 30. Juni 2012 6.4 Prozent im eigenen Besitz. Grösste Aktionärin der Valartis Group AG ist die MCG Holding S.A. in Baar ZG, die 49.4 Prozent des Kapitals und der Stimmrechte hält. Als Schweizer Banken- und Finanzgruppe untersteht die Valartis Gruppe der konsolidierten Überwachung durch die Schweizerische Finanzmarktaufsicht FINMA.

Organisation in drei Geschäftssegmente

Die Valartis Gruppe zeichnet sich aus durch eine agile Organisation, die eine rasche, flexible und bedürfnisgerechte Lösungsumsetzung ermöglicht. Mit einer Reihe sich gegenseitig ergänzender Aktivitäten sowie einer modernen technischen Infrastruktur ist Valartis solide und zukunftsgerecht aufgestellt.

Operativ sind die «Private Banking Plus»-Aktivitäten der Valartis Gruppe nach den beiden Hauptkundengruppen Private Clients und Institutional Clients strukturiert. Sämtliche frontnachegelegten Tätigkeiten sind dem Corporate Center zugeordnet.

VALARTIS GRUPPE

Private Clients	Institutional Clients	Corporate Center
Private Banking Schweiz	Asset Management Fonds & Investmentgesellschaften	Group Finance & Risk
Private Banking Österreich	Immobilien Fonds & Investmentgesellschaften	Group Legal & Compliance
Private Banking Liechtenstein	Corporates & Markets	Corporate Communication
		Banking Operations & Logistics
		Information Technology

Private Clients

Das Geschäftssegment «Private Clients» umfasst die Private-Banking-Aktivitäten der drei Valartis Banken in der Schweiz (Zürich und Genf), in Österreich (Wien) und im Fürstentum Liechtenstein.

Aufgrund der engen Zusammenarbeit mit den «Institutional Clients»-Geschäftseinheiten der Gruppe sind unsere erfahrenen Private-Banking-Teams in der vorteilhaften Lage, ihrer internationalen Privatkundschaft im Sinne eines «Financial Coaching» massgeschneiderte und individuell angepasste «Private Banking Plus»-Lösungen aus einer Hand zu bieten. Neben diskretionärer Vermögensverwaltung und strategischer Anlageberatung umfasst dies auch den Zugang zu spezialisierten Anlageprodukten und Beteiligungsgesellschaften mit innovativen Portfolios sowie ausgewählte Corporate- und Structured-Finance-Dienstleistungen.

Basis unserer ganzheitlichen Vermögensberatung und -planung bildet ein selektiver «Core/Satellite»-Investitionsansatz, der im Kontext einer offenen Architektur mit Best-in-Class-Finanzprodukten von Drittanbietern sowie ergänzenden Nischenanlageinstrumenten und massgeschneiderten Private-Label-Funds-Lösungen aus dem eigenen Hause umgesetzt wird.

Transparenz, Zuverlässigkeit und strikte Risikokontrolle sind die zentralen Handlungsgrundsätze unseres kundenorientierten «Private Banking Plus»-Ansatzes. Unsere anspruchsvolle Privatkundschaft schätzt den persönlichen Umgang mit versierten Beraterpersönlichkeiten, die dank ihrer langjährigen Private-Banking-Erfahrung die Betreuung und Beratung ihrer Klienten professionell und bedürfnisgerecht umsetzen. Die gut ausgebildeten Kundenberater der Valartis Gruppe blicken knapp zur Hälfte auf eine über 20-jährige Beratungstätigkeit im Private Banking zurück, sind mehrsprachig – im Private Banking der Valartis werden über 25 verschiedene Sprachen gesprochen – und verfügen über sehr gute Kenntnisse der lokalen Märkte und Kulturen.

Institutional Clients

Das Geschäftssegment «Institutional Clients» auf der anderen Seite bündelt die «Plus+»-Aktivitäten der Valartis Gruppe in den Bereichen Asset Management, Immobilien-Fonds und -Investmentgesellschaften sowie Corporate und Structured Finance.

Im Kernbereich «Asset Management Fonds & Investmentgesellschaften» spezialisiert sich die Valartis Gruppe auf aktiv gemanagte Nischenprodukte (Anlagesatelliten) in den Anlageklassen Aktien, Fixed Income, Dachfonds und Private Equity. Im Fokus der Investitionstätigkeit stehen dabei die Märkte Russland/Osteuropa und die Schweiz. Die Gruppe stützt sich in ihren Anlageentscheiden auf ein Team erfahrener Portfoliomanager, Analysten und anderer Anlagespezialisten an den Standorten Genf, Zürich, Moskau, Wien, Luxemburg und Liechtenstein.

Die Expertise in der Entwicklung, Strukturierung und Verwaltung von Fonds und Anlagegesellschaften wird innerhalb der Gruppe aber auch genutzt, um beispielsweise für grössere Private-Banking-Kunden Anlageprodukte bzw. -strukturen zu kreieren, die auf deren ganz persönliche Bedürfnisse zugeschnitten sind.

Auf der Immobilienseite kombiniert die Valartis Gruppe die Verwaltung von ertragsreichen Geschäfts- und Wohnliegenschaften mit der Investition in aussichtsreiche Entwicklungsprojekte sowie dem Management von Nischenfonds für institutionelle Anleger. Die an der SIX Swiss Exchange kotierte und in Russland aktive Immobilieninvestmentgesellschaft Eastern Property Holdings Ltd. (EPH) ist eines dieser von Valartis gemanagten Immobilienanlagevehikel.

Im Bereich Corporate Finance erbringt Valartis Corporates & Markets spezialisierte Beratungs- und Transaktionsdienstleistungen für kotierte und nichtkotierte Unternehmen mittlerer Grösse in Mittel- und Osteuropa. Ferner bietet unser auf steuerliche und regulatorische Fragestellungen spezialisiertes Structured-Finance-Team massgeschneiderte Lösungen für international tätige Unternehmen und Investmentstrukturen mit grenzüberschreitenden Problemstellungen.

Corporate Center

Das Corporate Center ist das interne Servicecenter für die operativen Geschäftseinheiten der Valartis Gruppe. Es erbringt Dienstleistungen in den Bereichen Finance & Risk, Asset & Liability Management, Banking Operations & Logistics, Information Technology, Legal Services & Compliance sowie Communications & Marketing. Darüber hinaus werden im Corporate Center zudem die Konsolidierungsposten sowie jene Erträge und Aufwendungen ausgewiesen, für die kein direkter Bezug zu den operativen Geschäftssegmenten besteht. Geführt wird das Corporate Center vom Chief Financial and Chief Risk Officer (CFO/CRO) der Gruppe.

Führungsgremien

Verwaltungsrat

Oberstes Führungsgremium der Valartis Gruppe ist der Verwaltungsrat. Er ist gegenüber den Aktionären für die Oberleitung der Valartis Group AG verantwortlich und trägt die Verantwortung für die mittel- und langfristige strategische Ausrichtung des Unternehmens. Per 30. Juni 2012 setzte sich der Verwaltungsrat der Valartis Group AG aus folgenden fünf nicht-exekutiven Mitgliedern zusammen:

Name	Funktion	Nationalität	Gewählt bis	Erstmalige Wahl
Prof. Dr. Erwin W. Heri	Präsident	Schweizer	2013	2003
Jean-François Ducrest	Vizepräsident *	Schweizer	2014	2008
Christoph N. Meister	Mitglied *	Schweizer	2014	2011
Rolf Müller	Mitglied *	Schweizer	2014	2011
Urs Maurer-Lambrou	Mitglied	Schweizer	2014	2011

* Mitglied des Audit Committee

Gruppenleitung

Die strategischen Vorgaben des Verwaltungsrats werden von einer fünfköpfigen Gruppenleitung umgesetzt. Unter der Führung des Group CEO zeichnet das «Group Executive Management» für die operative Führung der Valartis Gruppe und deren Ergebnisse verantwortlich. Neben dem Group CEO gehören die Vorsitzenden der Geschäftsleitung der drei Valartis Banken sowie der Group Chief Financial and Risk Officer (CFO/CRO) zur Gruppenleitung. Ihnen unterstellt sind die Leiter der weiteren Geschäftseinheiten der Valartis Gruppe.

Name	Funktion	Nationalität
Gustav Stenbolt	Chief Executive Officer (CEO)	Norweger
George M. Isliker	Chief Financial Officer und Chief Risk Officer (CFO/CRO)	Schweizer
Vincenzo Di Pierri	CEO Valartis Bank AG, Schweiz	Schweizer und Italiener
Ernst Traun	CEO Valartis Bank (Austria) AG	Österreicher
Dr. Andreas Insam	CEO Valartis Bank (Liechtenstein) AG	Österreicher

KONSOLIDIERTE ERFOLGSRECHNUNG

	Erläuterungen	1.1.-30.6.2012 CHF 1'000	1.1.-30.6.2011 ¹⁾ CHF 1'000 angepasst
Zins- und Diskontertrag		24'101	26'881
Dividendenertrag		71	398
Zinsaufwand		-7'228	-6'388
Erfolg aus Zinsen und Dividenden	1	16'944	20'891
Kommissionsertrag Kreditgeschäft		432	582
Kommissionsertrag Wertschriften- und Anlagegeschäft		33'642	33'285
Kommissionsaufwand		-8'055	-5'092
Erfolg aus Kommissionen und Dienstleistungen	2	26'019	28'775
Erfolg aus dem Handelsgeschäft	3	4'981	1'688
Erfolg aus assoziierten Beteiligungen		1'345	-27'018
Übriger Erfolg		1'200	1'601
Übriger ordentlicher Erfolg	4	2'545	-25'417
Geschäftsertrag		50'489	25'937
Personalaufwand	5	-26'278	-27'918
Sachaufwand	6	-13'143	-15'086
Geschäftsaufwand		-39'421	-43'004
Bruttogewinn/-verlust		11'068	-17'067
Abschreibungen auf Sachanlagen und immateriellen Werten	7	-6'757	-7'939
Wertberichtigungen, Rückstellungen und Verluste	8	-438	-317
Konzernergebnis aus weitergeführten Geschäftsbereichen vor Steuern		3'873	-25'323
Gewinnsteuern	9	8	5'464
Konzernergebnis aus weitergeführten Geschäftsbereichen		3'881	-19'859
Konzerngewinn nach Steuern aus nicht weitergeführten Geschäftsbereichen		0	596
Konzernergebnis		3'881	-19'263
Konzernergebnis zuzuschreiben auf Anteile der Valartis Group AG		1'103	-19'872
Konzernergebnis zuzuschreiben auf Anteile ohne beherrschenden Einfluss		2'778	609
Konzernergebnis pro Aktie			
Unverwässertes Konzernergebnis zuzuschreiben auf die Aktionäre der Valartis Group AG, in CHF		0.24	-4.29
Verwässertes Konzernergebnis zuzuschreiben auf die Aktionäre der Valartis Group AG, in CHF		0.24	-4.29
Konzernergebnis pro Aktie aus weitergeführten Geschäftsbereichen			
Unverwässertes Konzernergebnis zuzuschreiben auf die Aktionäre der Valartis Group AG, in CHF		0.24	-4.42
Verwässertes Konzernergebnis zuzuschreiben auf die Aktionäre der Valartis Group AG, in CHF		0.24	-4.42

1) Die Zahlen für 2011 wurden angepasst, um den Aufwand und Ertrag aus nicht weitergeführten Geschäftsbereichen in einer gesonderten Position wiederzugeben.

KONSOLIDIERTE GESAMTERGEBNISRECHNUNG

	1.1.–30.6.2012 CHF 1'000	1.1.–30.6.2011 CHF 1'000
Konzernergebnis in der Erfolgsrechnung	3'881	-19'263
Nicht realisierte Erfolge aus Finanzanlagen Available for Sale	-119	-69
In die Erfolgsrechnung transferierte Erfolge aus Finanzanlagen Available for Sale	212	131
Umrechnungsdifferenzen	-1'050	-3'810
Gesamtergebnis für das Geschäftsjahr direkt im Eigenkapital erfasst	-957	-3'748
Gesamtergebnis für das Geschäftsjahr in der Erfolgsrechnung und im Eigenkapital erfasst	2'924	-23'011
Zuordnung des Gesamtergebnisses		
an die Aktionäre der Valartis Group AG	107	-23'633
an Anteile ohne beherrschenden Einfluss	2'817	622

KONSOLIDIERTE BILANZ

Aktiven

	30.6.2012 CHF 1'000	31.12.2011 CHF 1'000
Flüssige Mittel	324'551	386'240
Barhinterlage für Reverse Repurchase Geschäfte	189'940	46'790
Forderungen gegenüber Banken	819'220	568'170
Forderungen gegenüber Kunden	558'652	532'502
Handelsbestände	205'540	357'997
Finanzanlagen Available for Sale	68'837	61'757
Finanzanlagen Held to Maturity	392'527	356'188
Andere finanzielle Vermögenswerte zu Fair Value	270	633
Assoziierte Gesellschaften	118'201	117'046
Sachanlagen	55'746	59'020
Aktive Rechnungsabgrenzungen	21'762	34'641
Positive Wiederbeschaffungswerte	2'280	10'372
Sonstige Aktiven	5'171	6'957
Goodwill und andere immaterielle Werte	73'343	76'733
Latente Steuerforderungen	15'299	15'885
Total Aktiven	2'851'339	2'630'931

Passiven

	Erläuterungen	30.6.2012 CHF 1'000	31.12.2011 CHF 1'000
Fremdkapital			
Verpflichtungen gegenüber Banken		277'927	199'388
Verpflichtungen gegenüber Kunden		2'206'333	2'059'131
Negative Wiederbeschaffungswerte		6'011	5'864
Steuern		1'309	781
Passive Rechnungsabgrenzungen		16'427	23'636
Sonstige Passiven		4'285	4'319
Rückstellungen		2'321	2'883
Latente Steuerverpflichtungen		24'355	25'645
Total Fremdkapital		2'538'968	2'321'647
Eigenkapital			
Aktienkapital	10	5'000	5'000
Reserven		297'298	295'388
Umrechnungsdifferenzen		-34'292	-33'240
Nicht realisierte Erfolge aus Finanzanlagen Available for Sale		-2'940	-2'996
Eigene Aktien		-8'132	-10'325
Eigenkapital der Aktionäre der Valartis Group AG		256'934	253'827
Anteile ohne beherrschenden Einfluss		55'437	55'457
Total Eigenkapital (inkl. Anteile ohne beherrschenden Einfluss)		312'371	309'284
Total Passiven		2'851'339	2'630'931

KONSOLIDIERTE EIGENKAPITALENTWICKLUNG

2011	Aktienkapital	Eigene Aktien	Kapitalreserven	Gewinnreserven
	CHF 1'000	CHF 1'000	CHF 1'000	CHF 1'000
Eröffnungsbestand per 1. Januar 2011	5'000	-8'261	-5'319	318'982
Erfolge aus Finanzanlagen Available for Sale	0	0	0	0
Umrechnungsdifferenzen				
Konzernergebnis	0	0	0	-19'872
Gesamtergebnis	0	0	0	-19'872
Dividendenausschüttung	0	0	0	-2'500
Veränderung eigene Aktien	0	-2'259	-131	0
Veränderung Konsolidierungskreis	0	0	0	0
Mitarbeiterbeteiligungsplan	0	0	29	0
Transaktionen mit Anteilen ohne beherrschenden Einfluss				249
Eigentümerbezogene Veränderungen	0	-2'259	-102	-2'251
Total Eigenkapital per 30. Juni 2011	5'000	-10'520	-5'421	296'859
2012				
Eröffnungsbestand per 1. Januar 2012	5'000	-10'325	-4'145	299'533
Erfolge aus Finanzanlagen Available for Sale	0	0	0	0
Umrechnungsdifferenzen				
Konzernergebnis	0	0	0	1'103
Gesamtergebnis	0	0	0	1'103
Dividendenausschüttung	0	0	0	0
Veränderung eigene Aktien	0	2'193	79	0
Veränderung Konsolidierungskreis	0	0	0	0
Mitarbeiterbeteiligungsplan	0	0	-357	0
Transaktionen mit Anteilen ohne beherrschenden Einfluss				1'085
Eigentümerbezogene Veränderungen	0	2'193	-278	1'085
Total Eigenkapital per 30. Juni 2012	5'000	-8'132	-4'423	301'721

Nicht realisierte Erfolge auf Finanz- instrumenten	Währungs- differenz	Eigenkapital Aktionäre der Valartis Group AG	Eigenkapital Anteile ohne beherrschenden Einfluss	Währungs- differenz Anteile ohne beherrschenden Einfluss	Total Anteile ohne beherrschenden Einfluss	Total Eigenkapital
CHF 1'000	CHF 1'000	CHF 1'000	CHF 1'000	CHF 1'000	CHF 1'000	CHF 1'000
-3'326	-30'503	276'573	60'109	-23	60'086	336'659
44		44	18		18	62
	-3'805	-3'805		-5	-5	-3'810
0		-19'872	609		609	-19'263
44	-3'805	-23'633	627	-5	622	-23'011
0		-2'500	-101		-101	-2'601
0		-2'390	0		0	-2'390
0		0	0		0	0
0		29	0		0	29
		249	-1'267		-1'267	-1'018
0	0	-4'612	-1'368	0	-1'368	-5'980
-3'282	-34'308	248'328	59'368	-28	59'340	307'668
-2'996	-33'240	253'827	55'475	-18	55'457	309'284
56		56	37		37	93
	-1'052	-1'052		2	2	-1'050
0		1'103	2'778		2'778	3'881
56	-1'052	107	2'815	2	2'817	2'924
0		0	-540		-540	-540
0		2'272	0		0	2'272
0	0	0	0	0	0	0
0		-357	0		0	-357
		1'085	-2'297		-2'297	-1'212
0	0	3'000	-2'837	0	-2'837	163
-2'940	-34'292	256'934	55'453	-16	55'437	312'371

KONSOLIDIERTE GELDFLUSSRECHNUNG

	30.6.2012 CHF 1'000	30.6.2011 CHF 1'000
Konzernergebnis vor Steuern	3'873	-24'695
Geldfluss aus operativer Geschäftstätigkeit	-91'925	-284'565
Geldfluss aus Investitionstätigkeit	-46'284	-20'141
Geldfluss aus Finanzierungstätigkeit	50	-6'239
Auswirkungen der Umrechnungsdifferenzen	-384	11'073
Abnahme der Zahlungsmittel und Zahlungsmitteläquivalente	-138'543	-299'872
Stand am 1. Januar	682'704	893'478
Stand am 30. Juni	544'161	593'606

Für die Zwecke der Mittelflussrechnung setzen sich die Zahlungsmittel und Zahlungsmitteläquivalente aus den folgenden Guthaben zusammen:

Flüssige Mittel	324'551	183'448
Forderungen gegenüber Banken auf Sicht / kündbar	219'610	410'158
Total Zahlungsmittel und Zahlungsmitteläquivalente	544'161	593'606

ERLÄUTERUNGEN ZUR KONZERNRECHNUNG

Erläuterungen zur Geschäftstätigkeit

Die Valartis Gruppe ist eine international tätige Banken- und Finanzgruppe, deren Muttergesellschaft, die Valartis Group AG, in Baar, Kanton Zug, Schweiz domiziliert und an der SIX Swiss Exchange kotiert ist. Als Kernkompetenz konzentriert sich die Gruppe in den Geschäftssegmenten Private Clients und Institutional Clients auf das Vermögensverwaltungsgeschäft. Des Weiteren umfassen die Geschäftsaktivitäten von Institutional Clients die Entwicklung, Umsetzung und das Management innovativer Nischenanlageprodukte und die Erbringung spezialisierter Bankdienstleistungen in den Bereichen Corporate und Structured Finance. Im Übrigen ist die Gruppe in Immobiliengesellschaften investiert. Geografisch ist sie in der Schweiz, in Mittel- und Osteuropa, im Nahen Osten sowie in einzelnen Ländern Nord- und Südamerikas und Asiens aktiv.

Grundlagen der Rechnungslegung

Der Halbjahresbericht ist in Übereinstimmung mit dem International Accounting Standard 34 (IAS 34) «Zwischenberichterstattung» erstellt worden. Dieser umfasst nicht alle Angaben, wie sie im konsolidierten Jahresbericht enthalten sind und sollte daher im Zusammenhang mit dem Geschäftsbericht 2011 gelesen werden.

Die Konzernrechnung erfolgt in Schweizer Franken (CHF).

Für die Umrechnung wesentlicher Währungen gelten folgende Kurse:

	30.06.2012 Bilanzstich- tagskurse	1.1.–30.6.2012 Durch- schnittskurse	30.6.2011 Bilanzstich- tagskurse	1.1.–30.6.2011 Durch- schnittskurse
EUR	1.2021	1.2048	1.2090	1.2704
USD	0.9497	0.9288	0.8342	0.9066
GBP	1.4889	1.4642	1.3422	1.4644

Die Valartis Gruppe untersteht als Finanzgruppe der konsolidierten Aufsicht durch die Eidgenössische Finanzmarktaufsicht (FINMA).

Der Halbjahresbericht basiert auf einheitlich erstellten Einzelabschlüssen der Konzerngesellschaften. Dabei wurden mit Ausnahme der nachfolgenden Änderungen dieselben Rechnungslegungsgrundsätze wie bei der Erstellung des Jahresabschlusses per 31. Dezember 2011 angewandt.

Änderungen der Rechnungslegungsgrundsätze

Umgesetzte International Financial Reporting Standards und Interpretationen

Folgende neue oder überarbeitete Standards und Interpretationen, die für Geschäftsjahre, beginnend am 1. Januar 2012, anzuwenden sind, haben keine wesentlichen Auswirkungen auf das Konzernergebnis und das Eigenkapital der Valartis Gruppe:

IAS 12	Latente Steuern – Realisierung zugrundeliegender Vermögenswerte
IFRS 7	Finanzinstrumente: Angaben – Verbesserung der Angaben über die Übertragung von finanziellen Vermögenswerten

Genehmigung der Konzernrechnung

Der Halbjahresbericht wurde von der Revisionsstelle einer prüferischen Durchsicht unterzogen und ist vom Verwaltungsrat am 14. August 2012 genehmigt worden.

ERLÄUTERUNGEN ZUR KONSOLIDIERTEN ERFOLGSRECHNUNG

1. Erfolg aus Zinsen und Dividenden

	1.1.–30.6.2012 CHF 1'000	1.1.–30.6.2011 CHF 1'000 angepasst
Zinsertrag Bankengeschäft	4'067	2'570
Zinsertrag Kundengeschäft	3'847	5'608
Zins- und Dividendenertrag Handelsbestand	5'596	12'918
Zinsertrag Hypothekengeschäft	295	290
Zins- und Dividendenertrag Finanzanlagen Available for Sale	412	295
Zinsertrag Finanzanlagen Held to Maturity	9'352	5'430
Zins- und Dividendenertrag Finanzanlagen zu Fair Value	40	52
Übriger Zinsertrag	563	116
Total Zins- und Dividendenertrag	24'172	27'279
Zinsaufwand Banken	-2'790	-3'012
Zinsaufwand Kunden	-2'340	-2'486
Übriger Zinsaufwand	-2'098	-890
Total Zinsaufwand	-7'228	-6'388
Total	16'944	20'891

2. Erfolg aus Kommissionen und Dienstleistungen

	1.1.–30.6.2012 CHF 1'000	1.1.–30.6.2011 CHF 1'000 angepasst
Kommissionsertrag aus Kreditgeschäft	432	582
Courtage und Brokerage-Gebühren	4'998	5'023
Depotgebühren	5'068	4'485
Kommissionen aus Anlageberatung und Vermögensverwaltung	13'771	12'158
Emissionsgeschäft	1'380	4'434
Kommissionsertrag aus Dienstleistungsgeschäft	3'633	3'348
Kommissionsertrag aus dem Treuhandgeschäft	714	717
Kommissionsertrag aus Retrozessionen	341	339
Übriger Kommissionsertrag	3'737	2'781
Total aus Ertrag Kommissions- und Dienstleistungsgeschäft	34'074	33'867
Courtageaufwand	-1'232	-1'275
Vermögensverwaltung Fondsmanagement Dritte	-3'063	-699
Kommissionsaufwand Kundenvermittler und Vertreter	-1'206	-1'367
Übrige Wertschriftenhandelskommissionsaufwände	-222	-154
Kommissionsaufwand Retrozessionen Dritte	-1'410	-1'259
Übriger Kommissions- und Dienstleistungsaufwand	-922	-338
Total Aufwand aus Kommissions- und Dienstleistungsgeschäft	-8'055	-5'092
Total	26'019	28'775

3. Erfolg aus dem Handelsgeschäft

	1.1.-30.6.2012 CHF 1'000	1.1.-30.6.2011 CHF 1'000 angepasst
Zinsinstrumente	3'714	-9'900
Wertschriften	-92	-4'726
Devisen und Edelmetalle	724	16'343
Fonds	635	-29
Total	4'981	1'688

4. Übriger ordentlicher Erfolg

	1.1.-30.6.2012 CHF 1'000	1.1.-30.6.2011 CHF 1'000 angepasst
Liegenschaftserfolg	479	314
Erfolg aus Verkauf von Sachanlagen und immateriellen Werten	0	-10
Erfolg aus Veräusserung von Finanzanlagen	212	131
Erfolg aus assoziierten Beteiligungen ¹⁾	1'345	-27'018
Übriger Erfolg	509	1'166
Total	2'545	-25'417

1) Enthält für die erste Hälfte des Jahres 2011 eine negative Bewertungsanpassung aus Eastern Property Holding Ltd. von CHF 28.8 Mio. (davon CHF 12.9 Mio. negativer USD-Wechselkurseinfluss).

5. Personalaufwand

	1.1.-30.6.2012 CHF 1'000	1.1.-30.6.2011 CHF 1'000 angepasst
Gehälter und Boni	19'733	21'579
Sozialleistungen	2'540	2'842
Leistungen für die berufliche Vorsorge	1'537	1'504
Anteilsbasierte Vergütung	587	538
Übriger Personalaufwand	1'881	1'455
Total	26'278	27'918

6. Sachaufwand

	1.1.–30.6.2012 CHF 1'000	1.1.–30.6.2011 CHF 1'000 angepasst
Raumaufwand	2'728	2'679
IT- und Informationsaufwand	3'549	3'990
Büro- und Geschäftsaufwand	5'436	7'108
Übriger Sachaufwand	1'430	1'309
Total	13'143	15'086

7. Abschreibungen

	1.1.–30.6.2012 CHF 1'000	1.1.–30.6.2011 CHF 1'000 angepasst
Abschreibungen auf Sachanlagen	3'698	4'224
Abschreibungen auf immateriellen Werten	3'059	3'715
Total	6'757	7'939

8. Wertberichtigungen, Rückstellungen und Verluste

	1.1.–30.6.2012 CHF 1'000	1.1.–30.6.2011 CHF 1'000 angepasst
Wertminderungen	327	450
Wertaufholungen	-135	-347
Verluste	192	14
Veränderung von Rückstellungen	54	200
Total	438	317

Wertberichtigungen, Rückstellungen und Verluste haben sich auf tiefem Niveau von CHF 0,3 Mio. um 38 Prozent auf CHF 0,4 Mio. erhöht.

Im Wesentlichen ist diese Erhöhung auf die Position Verluste zurückzuführen und besteht aus nicht wieder einbringbaren Forderungen.

9. Gewinnsteuern

	1.1.–30.6.2012 CHF 1'000	1.1.–30.6.2011 CHF 1'000 angepasst
Laufende Ertragssteuern	719	303
Veränderung latente Steuern	-727	-5'767
Total	-8	-5'464
Steuern auf dem Gesamtergebnis	256	32

AKTIENKAPITAL

10. Aktienkapital

	30.6.2012 CHF	31.12.2011 CHF
Aktienkapital	5'000'000	5'000'000
Anzahl Inhaberaktien	5'000'000	5'000'000
Nennwert pro Aktie	1	1
Eigenkapital pro Aktie (Aktionäre Valartis Group AG, vor Gewinnverwendung)	54	55

Für das Geschäftsjahr 2011 wurde keine Dividende ausgeschüttet
(2010: CHF 0,50 pro Aktie).

11. Eigene Aktien

Valartis Group AG	Anzahl
Stand per 1. Januar 2011	288'880
Käufe	138'726
Verkäufe	-39'732
Stand per 30. Juni 2011	387'874
Käufe	26'135
Verkäufe	-31'594
Stand per 31. Dezember 2011	382'415
Käufe	45'007
Verkäufe	-108'635
Stand per 30. Juni 2012	318'787

In der Berichtsperiode wurden 45'007 Aktien zu CHF 14.84 gekauft und 108'635 Aktien zu CHF 26.33 verkauft. In der Vorjahresperiode wurden 138'726 Aktien zu CHF 24.59 gekauft und 39'732 Aktien zu CHF 20.95 verkauft (jeweils Durchschnittspreise).

AUSSERBILANZGESCHÄFTE

12. Konsolidierte Ausserbilanzgeschäfte

	30.6.2012 CHF 1'000	31.12.2011 CHF 1'000
Kreditsicherungsgarantien	24'719	13'787
Gewährleistungsgarantien	0	0
Übrige Eventualverpflichtungen	4'467	17'913
Total Eventualverpflichtungen	29'186	31'700
Unwiderrufliche Zusagen	748	748
Verpflichtungskredite	0	0
Einzahlungs- und Nachschussverpflichtungen	0	0
Positive Wiederbeschaffungswerte	2'280	10'372
Negative Wiederbeschaffungswerte	6'011	5'864
Kontraktvolumen	465'071	754'949
Treuhandgeschäfte	306'849	319'141

Bei den Kreditsicherungsgarantien handelt es sich zum grössten Teil um Sicherungsgarantien gegenüber Kreditkarteninstituten. Im weiteren bestehen keine Eventualverbindlichkeiten für Rechtsfälle.

GESCHÄFTSSEGMENTE

13. Segmentberichterstattung

Geschäftssegmente

Die Valartis Gruppe ist in die drei Geschäftssegmente «Private Clients», «Institutional Clients» sowie «Corporate Center» unterteilt. Indirekte Kosten für interne Leistungsbeziehungen zwischen den Segmenten werden grundsätzlich nach dem Verursacher-

prinzip beim Leistungsempfänger als Aufwand und beim Leistungserbringer als Aufwandsminderung berücksichtigt. Konsolidierungsposten sind im Corporate Center enthalten.

1.1. – 30.6.2012	Private Clients CHF 1'000	Institutional Clients CHF 1'000	Corporate Center CHF 1'000	Total CHF 1'000
Erfolg aus Zinsen und Dividenden	7'097	2'683	7'164	16'944
Erfolg aus Kommissionen und Dienstleistungen	18'590	7'038	391	26'019
Erfolg aus dem Handelsgeschäft	3'467	3'278	-1'764	4'981
Übriger ordentlicher Erfolg ¹⁾	349	1'999	197	2'545
Geschäftsertrag	29'503	14'998	5'988	50'489
Personalaufwand	-15'719	-5'526	-5'033	-26'278
Sachaufwand	-5'691	-2'744	-4'708	-13'143
Geschäftsaufwand	-21'410	-8'270	-9'741	-39'421
Dienstleistungen von / an andere(n) Segmente(n)	-1'532	-874	2'406	
Bruttogewinn/-verlust	6'561	5'854	-1'347	11'068
Abschreibungen	-936	-105	-855	-1'896
Wertberichtigungen, Rückstellungen und Verluste	-163	-273	-2	-438
Segmentergebnis vor Amortisationen	5'462	5'476	-2'204	8'734
Amortisation von materiellen und immateriellen Werten (PPA) ²⁾	-4'361	-500	0	-4'861
Segmentergebnis nach Amortisationen	1'101	4'976	-2'204	3'873
Steuern				8
Konzernergebnis aus weitergeführten Geschäftsbereichen				3'881
Konzernergewinn nach Steuern aus nicht weitergeführten Geschäftsbereichen				0
Konzerngewinn				3'881
zuzuschreiben auf Aktionäre der Valartis Group AG				1'103
zuzuschreiben auf Anteile ohne beherrschenden Einfluss				2'778
Total Aktiven	2'948'189	597'074	-693'924	2'851'339
Total Fremdkapital	2'699'780	327'677	-488'489	2'538'968
Verwaltete Vermögen am 30.6.2012	6'227'232	1'195'503	0	7'422'735
Personalbestand (auf Vollzeitbasis) am 30.6.2012	193	64	45	302

1) Im übrigen ordentlichen Erfolg des Segments Institutional Clients ist ein Gewinn von CHF 1.3 Mio. aus assoziierten Gesellschaften enthalten.

2) Die Amortisation von im Rahmen der PPA (Purchase Price Allocation) zusätzlich aktivierten materiellen und immateriellen Vermögenswerten wird separat dargestellt

1.1. - 30.6.2011	Private Clients CHF 1'000	Institutional Clients CHF 1'000	Corporate Center CHF 1'000	Total CHF 1'000
Erfolg aus Zinsen und Dividenden	7'660	3'028	10'203	20'891
Erfolg aus Kommissionen und Dienstleistungen	16'669	12'042	64	28'775
Erfolg aus dem Handelsgeschäft	2'874	174	-1'360	1'688
Übriger ordentlicher Erfolg ¹⁾	-88	-23'930	-1'399	-25'417
Geschäftsertrag	27'115	-8'686	7'508	25'937
Personalaufwand	-15'024	-6'923	-5'971	-27'918
Sachaufwand	-5'742	-4'828	-4'516	-15'086
Geschäftsaufwand	-20'766	-11'751	-10'487	-43'004
Dienstleistungen von / an andere(n) Segmente(n)	-1'168	-389	1'557	
Bruttogewinn/-verlust	5'181	-20'826	-1'422	-17'067
Abschreibungen	-1'241	-117	-740	-2'098
Wertberichtigungen, Rückstellungen und Verluste	-282	-35	0	-317
Segmentergebnis vor Amortisationen	3'658	-20'978	-2'162	-19'482
Amortisation von materiellen und immateriellen Werten (PPA) ²⁾	-5'341	-500	0	-5'841
Segmentergebnis nach Amortisationen	-1'683	-21'478	-2'162	-25'323
Steuern				5'464
Konzernergebnis aus weitergeführten Geschäftsbereichen				-19'859
Konzernergebnis nach Steuern aus nicht weitergeführten Geschäftsbereichen				596
Konzerngewinn				-19'263
zuzuschreiben auf Aktionäre der Valartis Group AG				-19'872
zuzuschreiben auf Anteile ohne beherrschenden Einfluss				609
Total Aktiven	3'097'314	614'576	-1'242'425	2'469'465
Total Fremdkapital	2'828'750	341'828	-1'008'781	2'161'797
Verwaltete Vermögen am 30.6.2011	5'428'680	1'052'526	0	6'481'206
Personalbestand (auf Vollzeitbasis) am 30.6.2011	185	68	49	302

1) Im übrigen ordentlichen Erfolg des Segments Institutional Clients ist ein Verlust von CHF 27,0 Mio. aus assoziierten Gesellschaften enthalten.

2) Die Amortisation von im Rahmen der PPA (Purchase Price Allocation) zusätzlich aktivierten materiellen und immateriellen Vermögenswerten wird separat dargestellt

ERGÄNZENDE INFORMATIONEN

14. Kundenvermögen

	30.6.2012 CHF 1'000	31.12.2011 CHF 1'000
Vermögen in eigenverwalteten Fonds	788'964	773'329
Vermögen mit Verwaltungsmandat	576'287	671'998
Übrige Kundenvermögen	5'377'698	4'702'002
Total verwaltete Vermögen¹⁾	6'742'949	6'147'329
davon Doppelzählungen	-322'926	-13'786
Netto-Neugeldzufluss ^{2), 3)}	490'848	862'221
Custody-Vermögen	13'936	2'710
Vermögen in teilweise fremdfinanzierten Fonds ⁴⁾	665'850	684'747
Total verwaltete Vermögen (inkl. teilweise fremdfinanzierter Fonds und Custody-Vermögen)	7'422'735	6'834'786

1) Gemäss Richtlinien zu den Rechnungslegungsvorschriften der FINMA.

2) Zum Netto-Neugeldzufluss gehören sämtliche Ein- und Auszahlungen sowie die Ein- und Auslieferung von nicht monetären Vermögenswerten. Keinen Zufluss bzw. Abfluss stellen insbesondere performancebedingte Wertveränderungen sowie Zinsen und Dividendenzahlungen dar.

3) Der Netto-Neugeldzufluss für das erste Halbjahr 2012 enthält Anteile von Fondsgeldern.

4) Fremdfinanzierte Fonds, welche die internen Bruttoprofitabilitätskriterien überschreiten.

15. Ereignisse nach dem Bilanzstichtag

Es bestehen keine Ereignisse nach dem Bilanzstichtag, die einen wesentlichen Einfluss auf die Konzernrechnung haben.

ADRESSEN

Sitz der Gruppe

Valartis Group AG
Blegistrasse 11a
CH-6340 Baar ZG
Tel. +41 41 760 70 20
Fax +41 41 760 70 19

Standort Zürich

Valartis Bank AG
Sihlstrasse 24
CH-8021 Zürich
Tel. +41 43 336 81 11
Fax +41 43 336 81 00

Standort Genf

Valartis Bank SA
2-4 place du Molard
CH-1211 Genf 3
Tel. +41 22 716 10 00
Fax +41 22 716 10 01

Standort Wien

Valartis Bank (Austria) AG
Rathausstrasse 20
A-1010 Wien
Tel. +43 57789
Fax +43 57789 200

Standort Liechtenstein

Valartis Bank (Liechtenstein) AG
Schaaner Strasse 27
FL-9487 Gamprin-Bendern
Tel. +423 265 56 56
Fax +423 265 56 99

Standort Singapur

Valartis Financial Advisory Pte. Ltd.
50 Raffles Place,
#42-05 Singapore Land Tower
Singapore 048623
Tel. +65 6423 0783
Fax +65 6423 0782

Investor & Media Relations

Valartis Group
Corporate Communication
Postfach
CH-8021 Zürich
Tel. +41 43 336 81 11
InvestorRelations@valartis.ch

Asset Management Schweiz

Valartis Asset Management S.A.
2-4 place du Molard
CH-1211 Genf 3
Tel. +41 22 716 10 00
Fax +41 22 716 10 01

Asset Management Österreich

Valartis Asset Management (Austria) KAG
Rathausstrasse 20
A-1010 Wien
Tel. +43 577 89
Fax +43 577 89 270

Asset Management Liechtenstein

Valartis Fund Management (Liechtenstein) AG
Schaaner Strasse 27
FL-9487 Gamprin-Bendern
Tel. +423 388 10 00
Fax +423 388 10 01

Asset Management Russland

Valartis International Ltd.
Petrovka Street 5
RU-107031 Moskau
Tel. +7495 730 35 25
Fax +7495 730 35 26

Asset Management Luxemburg

MCT Luxembourg Management S.à.r.l.
5, avenue Monterey
L-2163 Luxemburg
Tel. +352 26 20 25 94
Fax +352 26 20 25 84

Valartis Börseninformationen

Börsenkotierung: SIX Swiss Exchange
Valorensymbol: VLRT
Reuters: VLRT.S
Bloomberg: VLRT SW
ISIN: CH0001840450
www.valartisgroup.ch

